PRIEDAS NR.01_Lygų logotipai ir rezultatų lentelės

01. LBL LYGŲ LOGOTIPAI

Logotipų tvirtinimas: NAUDOJAMAS ŠRIFTAS: Segoe UI / Bold Italic

Naudojamos spalvos: ŠVIESI GELTONA			
R	211	C	20
G	183	M	23
B	30	Y	100
		K	0
TAMSI GELTONA			
R	140	C	42
G	117	M	44
B	12	Y	100
		K	17

Naudojamos spalvos: RYŠKI ŽALIA			
R	16	C	85
G	89	M	38
B	10	Y	100
		K	37
TAMSI ŽALIA			
R	9	C	82
G	5	M	49
B	12	Y	93
		K	61

Naudojamos spalvos: RYŠKI RAUDONA			
R	104	C	33
G	21	M	95
B	17	Y	94
		K	50
TAMSI RAUDONA			
R	55	C	52
G	5	M	80
B	11	Y	69
		K	76

02. REZULTATŲ LENTELĖS

A LYGA | **B LYGA** | **C LYGA**

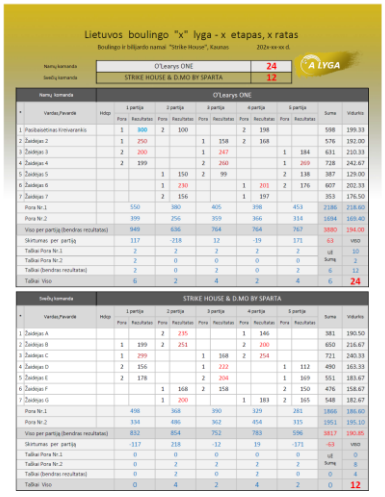
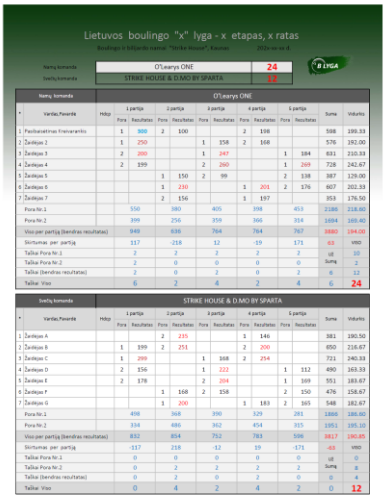
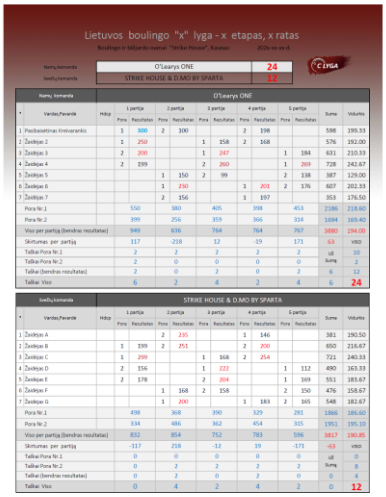

Prisegami .xls failas su spalviniu sprendimu failuose. Rašant rezultatus spalva nesimaišo teisėjo darbui, ji pasimato tik spausdinant failą įkėlimui į soc. tinklus. Vaizdas darbiniame lange (apačioje):

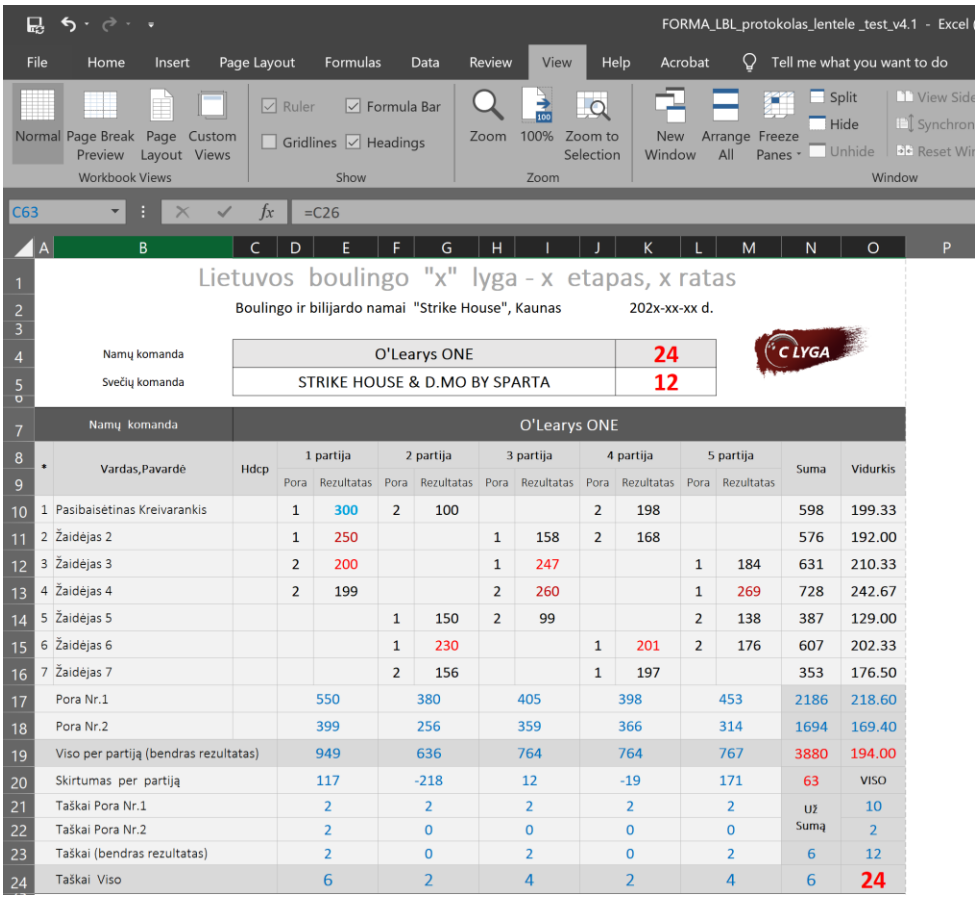

Lietuvos boulingo "x" lyga - x etapas, x ratas

Boulingo ir bilijardo namai "Strike House", Kaunas 202x-xx-xx d.

Namų komanda	O'Learys ONE	24
Svečių komanda	STRIKE HOUSE & D.MO BY SPARTA	12

Namų komanda	O'Learys ONE											
* Vardas,Pavardė	Hdcp	1 partija		2 partija		3 partija		4 partija		5 partija		Suma	Vidurkis
		Pora	Rezultatas	Pora	Rezultatas	Pora	Rezultatas	Pora	Rezultatas	Pora	Rezultatas		
1 Pasibaisėtinas Kreivarankis		1	300	2	100			2	198			598	199.33
2 Žaidėjas 2		1	250			1	158	2	168			576	192.00
3 Žaidėjas 3		2	200			1	247			1	184	631	210.33
4 Žaidėjas 4		2	199			2	260			1	269	728	242.67
5 Žaidėjas 5				1	150	2	99			2	138	387	129.00
6 Žaidėjas 6				1	230			1	201	2	176	607	202.33
7 Žaidėjas 7				2	156			1	197			353	176.50
Pora Nr.1		550		380		405		398		453		2186	218.60
Pora Nr.2		399		256		359		366		314		1694	169.40
Viso per partiją (bendras rezultatas)		949		636		764		764		767		3880	194.00
Skirtumas per partiją		117		-218		12		-19		171		63	VISO
Taškai Pora Nr.1		2		2		2		2		2		už	10
Taškai Pora Nr.2		2		0		0		0		0		Sumą	2
Taškai (bendras rezultatas)		2		0		2		0		2		6	12
Taškai Viso		6		2		4		2		4		6	24

Svečių komanda	STRIKE HOUSE & D.MO BY SPARTA												
* Vardas,Pavardė	Hdcp	1 partija		2 partija		3 partija		4 partija		5 partija		Suma	Vidurkis
		Pora	Rezultatas	Pora	Rezultatas	Pora	Rezultatas	Pora	Rezultatas	Pora	Rezultatas		
1 Žaidėjas A				2	235			1	146			381	190.50
2 Žaidėjas B		1	199	2	251			2	200			650	216.67
3 Žaidėjas C		1	299			1	168	2	254			721	240.33
4 Žaidėjas D		2	156			1	222			1	112	490	163.33
5 Žaidėjas E		2	178			2	204			1	169	551	183.67
6 Žaidėjas F				1	168	2	158			2	150	476	158.67
7 Žaidėjas G				1	200			1	183	2	165	548	182.67
Pora Nr.1		498		368		390		329		281		1866	186.60
Pora Nr.2		334		486		362		454		315		1951	195.10
Viso per partiją (bendras rezultatas)		832		854		752		783		596		3817	190.85
Skirtumas per partiją		-117		218		-12		19		-171		-63	VISO
Taškai Pora Nr.1		0		0		0		0		0		už	0
Taškai Pora Nr.2		0		2		2		2		2		Sumą	8
Taškai (bendras rezultatas)		0		2		0		2		0		0	4
Taškai Viso		0		4		2		4		2		0	12

| Namų komanda | O'Learys ONE | | | | | | | | | | | | |
|---